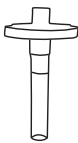
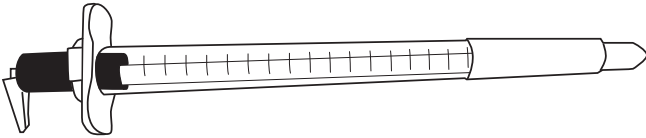
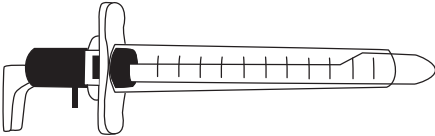
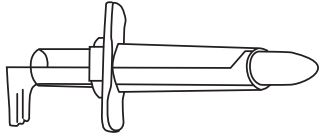


# BRUKSANVISNING

## Rektoskop med tillbehör

1542, 1561, 551, 1561-1, 1561-S, 1562, 1563, 1564, 1566

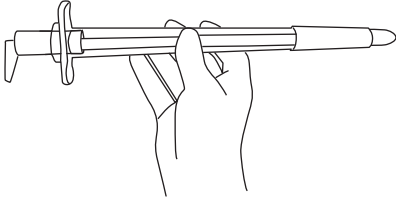


SE

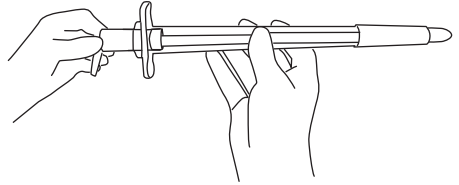


Wing Plast AB

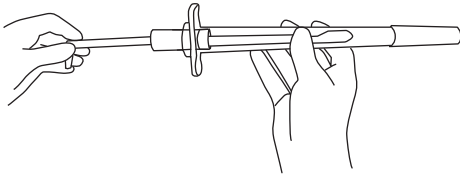
Bruksanvisning för 1542, 1561, 1551, 1561-1, 1561-S, 1562, 1563, 1564, 1566



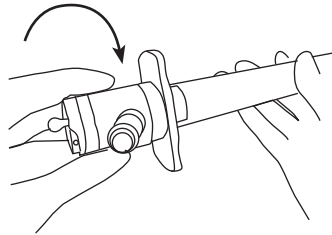
**1.** Ta försiktigt ur Rektoskopet ur dess förpackning. Inspektera rektoskopet så att det ser bra ut och inte har några skador.



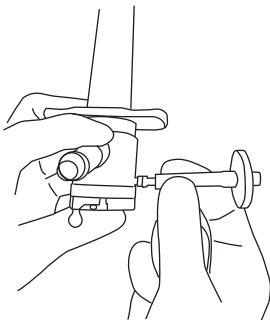
**2.** Testa först funktion utanför patienten.



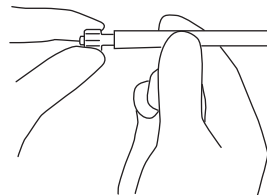
**4.** Ta ut mandrängen.



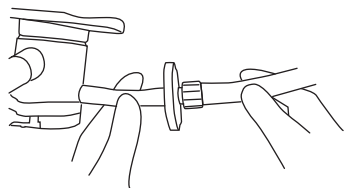
**5.** Sätt på ljushuvud och vrid ett snäpp åt höger tills den fastnar.



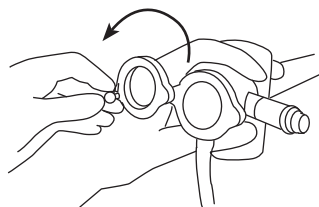
**6.** Tryck på filter.



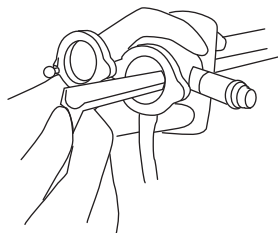
**7.** Tryck i Luerkopplingen i enden på bollpumpens slang.



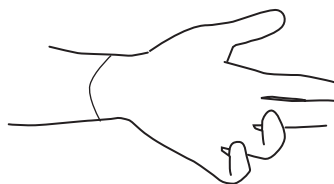
**8.** Tryck nu på bollmump med koppling på filtret.



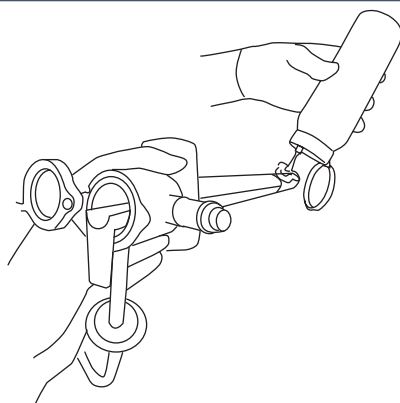
**9.** Öppna ljushuvudets lucka genom att vrida åt vänster.



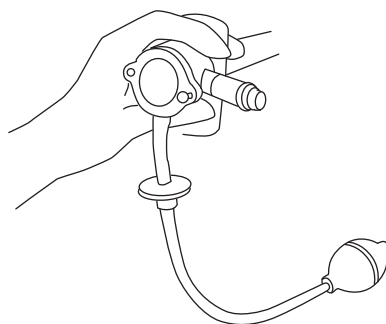
**10.** För sen in madrängen genom hålet.



**3.** Patienten ska ligga på sidan. Undersök analöppningen, analkanalen och nedre delen av ändtarmen med ett finger.


















**11.** Smörj in rör och mandräng med glidgel och för in den i ändtarmen.



**12.** Ta ut madrängen och stäng luckan på ljushuvudet. Efter avslutad undersökning backa rektoskopet och inspektera ändtarmen under tiden.

Anoskop 1542  
 Tubproktoskop 1551  
 Rektoskop 1561  
 Rektoskop med förlängd skala 1561-1  
 Rektoskop med svart insida 1561-S  
 Dubbelballong 1562  
 Dubbelbalong engångs 1563  
 Bollpump enkel 1566  
 Rektoskopljushuvud 1564, 1564H, 1564WA, 1564X, 1564Z

 Läs användarmanualen	 Tillverkningsdag	 Återanvänd inte	 Medicinteknisk produkt
 Artikel nummer	 Sista förbrukningsdag	 Steril	
 Lot nummer	 Använd inte om förpackningen är skadad.	 Latexfri	
 Förvara torrt	 Luftfuktighet 0-70%	 Temp intervall 0 till 30°C	
 Skydda från solljus	 Uppfyller förordning (EU) 2017/745 Parlamentet och rådet av den 5 april 2017 om medicintekniska produkter.		



40-1561-210623

Quality ISO 9001 Environment ISO 14001 Medical ISO 13485

Wing Plast - Quality Medical Instruments



Wing Plast AB, Nitgatan 11, 333 33 Smålandsstenar, Sweden, +46 371 330 30, [www.wingplast.se](http://www.wingplast.se)



Wing Plast AB