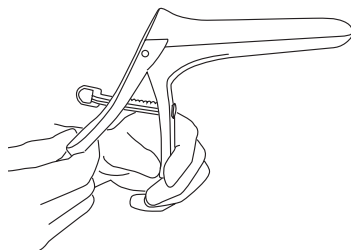
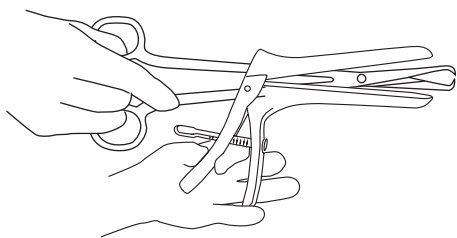


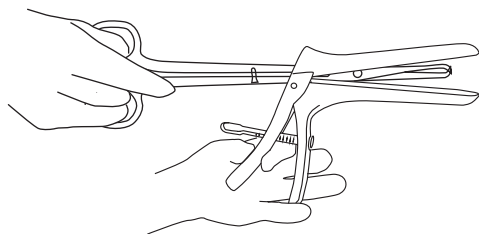
1. Ta försiktigt ur Pozzi klotång ur dess förpackning. Inspektera så att produkten ser bra ut och inte har några skador. Testa tången först utanför patient i låst och öppet läge.



2. Använd EasySpec tillsammans med Pozzi klotång. Följ bruksanvisning för användning av Easyspec.



3. Håll Pozzi klotång stängd när du försiktigt för tången genom EasySpec. Öppna sedan tången och utför undersökningen.



4. Vid avslutad undersökning; Stäng Pozzi klotång och ta försiktigt ut tången.

Läs användarmanualen	Tillverkningsdag	Återanvänd inte	MD Medicinteknisk produkt
REF Artikel nummer	Sista förbrukningsdag	Får ej steriliseras för återanvändning	
LOT Lot nummer	Använd inte om förpackningen är skadad.	Temp intervall 0 till 30°C	
Förvara torr	Luftfuktighet 0-70%	STERILEEO Steriliserad med etylenoxid.	
Skydda från solljus	CE 0402 Uppfyller förordning (EU) 2017/745 Parlamentet och rådet av den 5 april 2017 om medicintekniska produkter.		



40-421/3-210707

Quality ISO 9001 Environment ISO 14001 Medical ISO 13485

Wing Plast - Quality Medical Instruments



Wing Plast AB, Nitgatan 11, 333 33 Smålandsstenar, Sweden, +46 371 330 30, www.wingplast.se



Wing Plast AB