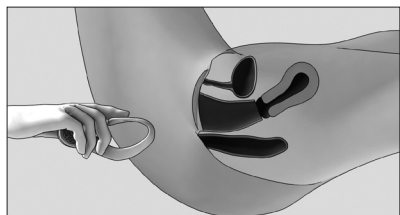


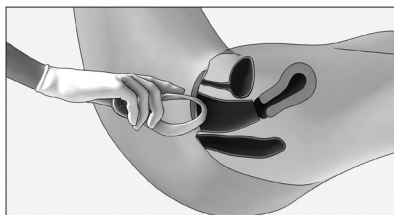
**1.** Öppna förpackningen och ta ut spekulat. Håll spekulat som figuren visar.



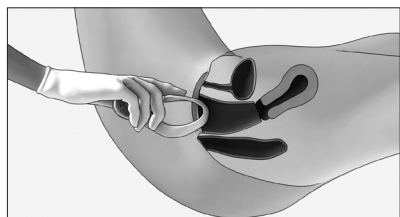
**2.** Sätt pekfingret som figuren visar och pressa försiktigt ihop sidorna av spekulat före insättning. **Använd inte gel / lubrikation på spekulat**



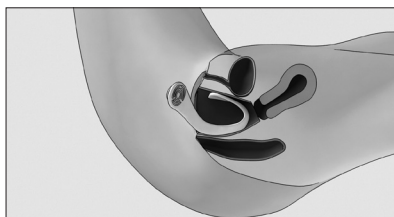
**3.** Patienten måste vara liggande i platt position med benen högt.



**4.** Håll spekulats sidor ihop pressade under införande i vagina. Följ bäckenkanalens riktning.



**5.** Placera spekulatet hela vägen så att cirklarna vilar på labia majora.



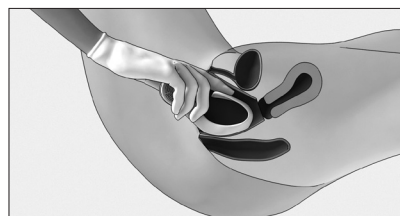
**6.** Bilden visar korrekt placerat spekulum.

## Tag ut spekulum

**7.** Pressa försiktigt ihop spekulats sidor före uttagande.

Det är viktigt att med pekfingret tillse att spekulat går fri från cervix.

Tryck ner den övre delen och ta försiktigt ut spekulat från vagina.



## Kontraindikationer

Spekulat får endast användas på kvinnor efter vaginal förlossning.

Spekulat får endast användas av medicinskt utbildad personal som har förstått användarinstruktionen.

Patienten måste vara liggande på rygg med benen i benstöd.

Spekulat får inte användas på barn eller på patienter som inte har fött vaginalt eller i fall där man måste använda kraft för införande av spekulum.










Spekulat får inte användas vid post-partum haemorrhage (blödning).

Får ej användas utan informerat samtycke från patienten.

Får ej användas under graviditet.

Får ej användas för främre väggs procedurer.

Spekulat får inte återanvändas.

 Läs användarmanualen	 Tillverkningsdag	 Återanvänd inte	<b>MD</b> Medicinteknisk produkt
<b>REF</b> Artikel nummer	 Sista förbrukningsdag	 Får ej steriliseras för återanvändning	
<b>LOT</b> Lot nummer	 Använd inte om förpackningen är skadad.	 Temp intervall 0 till 30°C	
 Förvara torrt	 Luftfuktighet 0-70%	<b>STERILE</b> Steriliserad med etylenoxid.	
 Skydda från solljus	<b>CE</b> 0402	Uppfyller förordning (EU) 2017/745 Parlamentet och rådet av den 5 april 2017 om medicintekniska produkter.	

 REF: A1390

40-A1390-210330

Quality ISO 9001 Environment ISO 14001 Medical ISO 13485

Wing Plast - Quality Medical Instruments



Wing Plast AB, Nitgatan 11, 333 33 Smålandsstenar, Sweden, +46 371 330 30, www.wingplast.se



Wing Plast AB