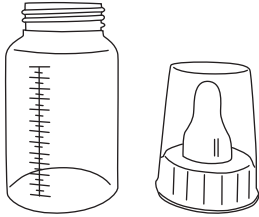


Bruksanvisning Dinapp

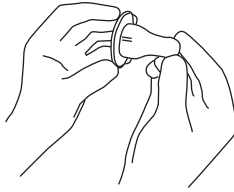
SE

Bruksanvisning för: 37580, 37582, 37584, 37585, 37689

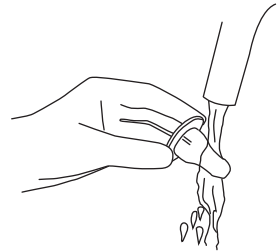
Dinappen bör steriliseras i kokande vatten i 5 minuter innan den används första gången.



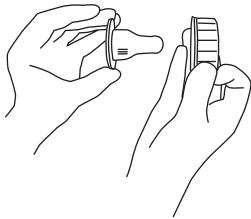
3. Värm aldrig vätskan i tillsluten flaska. Ta bort huv, dinapp och förskruvning. Kontrollera alltid vätskans temperatur i förväg.



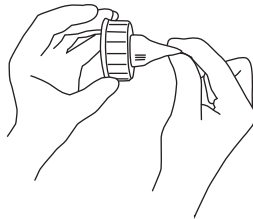
2. Kontrollera alltid dinappen före användning, framför allt om barnet har tänder. Om bithål eller sprickor har uppkommit ska dinappen slängas.



1. Vid standard rengöring: Skölj dinappen i kallt vatten, därefter under rinnande varmt vatten. Dinappen tål maskindisk. Var försiktig så att inte dinappen kommer i kontakt med värmeslingorna.



4. För in den rena dinappen i förslutarens hål.



5. Tag med andra handen och dra försiktigt i dinappen genom hålet tills den fastnar i läge och sluter tätt.



5. Skruva på dinappen på flaskan. OBS! Använd aldrig dinapp som bröstnapp.

Läs användarmanualen	Tillverkningsdag	Återanvänd inte.	Medicinteknisk produkt
Artikel nummer	Sista förbrukningsdag	Osteril	
Lot nummer	Skydda från solljus	Använd inte om förpackningen är skadad.	
Förvaras torrt	Latexfri	Uppfyller förordning (EU) 2017/745 Parlamentet och rådet av den 5 april 2017 om medicintekniska produkter.	



40-37580, 37582, 37584, 37585, 37685-210810

Quality ISO 9001 Environment ISO 14001 Medical ISO 13485

Wing Plast - Quality Medical Instruments



Wing Plast AB, Nitgatan 11, 333 33 Smålandsstenar, Sweden, +46 371 330 30, www.wingplast.se

