

Bruksanvisning Cetro Visir V200, engångs

SE



Plastvisir



Plasthållare




Färdigmonterat visir.



Fäst först hållaren i plastvisirets högra hål.



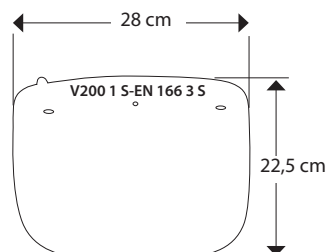
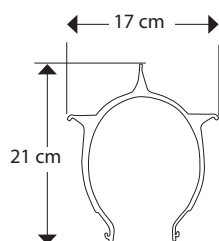
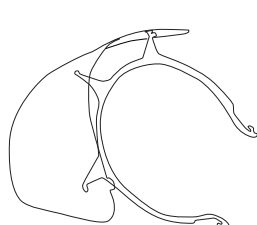
Fäst sedan hållaren i andra hålet till vänster.



Sist fäster du hållaren i mittersta hålet.



Sätt Cetro Visir på huvudet. Om hållaren sitter löst, använd ett gummiband i de bakre krokarna för att reglera storleken.



Avsedd användning

Produkten är en engångsprodukt avsedd att användas som skyddvisir för att skydda mot droppsmitta vid arbete med patienter och brukare i hälso- och sjukvården. Repiga eller skadade visir ska kasseras och ska inte användas. Efter användning ska Cetro Visir hanteras enligt användarens avfallsrutiner. Förvara Cetro Visir i förpackningen. Förpackningen är märkt med utgångsdatum för produkten.



Kontrollera att Cetro Visir sitter korrekt innan arbete påbörjas.

Kontakt med användarens hud kan orsaka allergisk reaktion för känsliga individer

Läs användarmanualen	Tillverkare	Återanvänd inte. Engångsprodukt.
Artikel nummer	Använd före	PPE (Personal Protective Equipment) EU 2016/425 Risk kategori II
Lot nummer		

Produkten är testad enligt EN 166:2001 – Personal eye-protection

EU-typkontrollen är genomförd av Rise Research Institutes of Sweden AB, Box 857, SE-501 15 Borås. Anmält organ nr: 0402.

För EU försäkran om överrenstämmelse se www.wingplast.se/produkter/ppe

40-V200-200921

Kvalitet ISO 9001 Miljö ISO 14001 Medical ISO 13485

Wing Plast - Quality Medical Instruments

Wing Plast AB, Nitgatan 11, 333 33 Smålandsstenar, 0371 330 30, info@wingplast.se, www.wingplast.se



Wing Plast AB